



# Anleitung – PH - Online

**Pädagogische Hochschule Kärnten**

Viktor Frankl Hochschule

*Institut für Medienpädagogik und Informationstechnologien (MIT)*



# 1. Ein- und Ausloggen in PH-Online

Unter nachstehendem Link können Sie sich in PH-Online einloggen:

<https://www.ph-online.ac.at/ph-ktn/webnav.ini>

Um sich in die Datenbank einzuloggen, klicken Sie zunächst auf das Schlüsselsymbol und geben anschließend Ihre Zugangsdaten in das Eingabefenster ein.



Benutzername

Kennwort

[Kennwort vergessen?](#)

Nach dem ersten Einloggen gelangt der Benutzer in der Standardeinstellung zur sog. Visitenkarte. Unterhalb der Visitenkarte werden die Applikationen aufgelistet, die dem Benutzer zur Verfügung stehen.

## Die Studienplansicht (Anmeldung zu Lehrveranstaltungen)

Die Anmeldung zu Lehrveranstaltungen kann auf verschiedene Weisen erfolgen.

Besonders praktisch ist die Anmeldung zu Lehrveranstaltungen über die Studienpläne.

Wählen Sie von Ihrer Visitenkarte ausgehend unter dem Link „Studienplan“ Ihr gewähltes Studium aus.

In diesem Beispiel wäre dies das Studium „098 Lehramt Primarstufe“.

Kennzahl	Studienplan	Studienrichtung	ECTS Credits	Semester	akad. Grad	Evaluierung
098	Bachelorstudium Lehramt Primarstufe (Lehramt Primarstufe (HQA/15))	Bachelorstudium Lehramt Primarstufe	240	8	BEI	●
196	Bachelorstudium Lehramt Sekundarstufe (Allgemeinbildung) (Bachelor LA Sekundarstufe (Lehramt AT, BSSEK))	Bachelorstudium Lehramt Sekundarstufe (Allgemeinbildung)	240	8		●

Über den Link „Semesterplan“ werden die einzelnen Semester des gewählten Studiums angezeigt.

The screenshot shows the PHO interface for a student plan. In the top right corner, under the 'Aktionen' (Actions) menu, the 'Semesterplan' link is highlighted with a red box and a red arrow. The main table below shows the course structure with columns for 'empf. Sem.', 'ECTS.Cr.', 'sst', and 'GF'. The 'Studienjahr' is set to 2016/17.

Knoten-Bezeichnung	empf. Sem.	ECTS.Cr.	sst	GF
[V15] Primarstufe		240	162	1
[BA] Bachelorarbeit		5		1
Studieneingangsphase				1
[VK] BWG Module		30	20	1
[VK] PPD Module		115		1
[VK] Schwerpunkte		52		1
[VK] PPS Module		33	22	1
[VK] Freie Wahlfächer		5		1

Öffnen Sie das jeweilige Semester und Sie sehen die jeweiligen Lehrveranstaltungen, die im jeweiligen Semester zu absolvieren sind.

This screenshot shows the 'Studienplan' page with a list of semesters under the 'Knoten-Bezeichnung' section. The semesters are numbered 1 through 8, and there is an option for 'keine Semesterempfehlung'. A red arrow points to the '1. Semester' link.

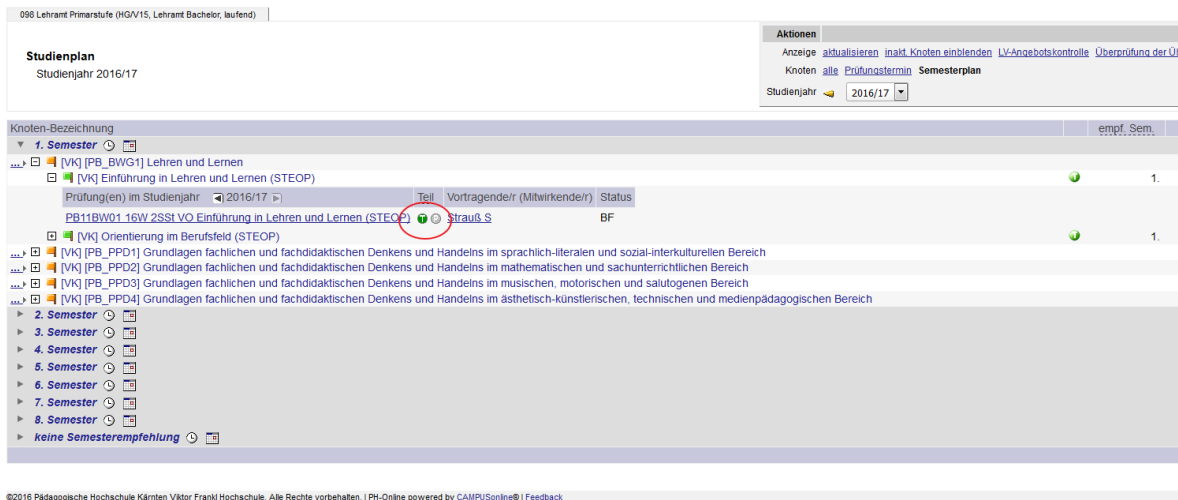
This screenshot shows the detailed course schedule for the 1st semester. The table lists various courses with their ECTS credits and other details. The 'Studienjahr' is set to 2016/17.

Knoten-Bezeichnung	empf. Sem.	ECTS.Cr.	sst	GF
[VK] [PB_BWG1] Lehren und Lernen				
[VK] Einführung in Lehren und Lernen (STEOP)		1	3	2
[VK] Orientierung im Berufsfeld (STEOP)		1	1	1
[VK] [PB_PPD1] Grundlagen fachlichen und fachdidaktischen Denkens und Handelns im sprachlich-literalen und sozial-interkulturellen Bereich				
[VK] Sprache und Sprachlernen in der Grundschule		1	1	,75
[VK] Sprechen, Hören, Zuhören, Kommunizieren		1	2	1,25
[VK] Teaching a Foreign language at Primary Level 1		1	1	,75
[VK] Sprache und Sprachenwerb im inklusiven Kontext 1		1	1	,75
[VK] Grundlagen und Multiperspektivität von Transitionsprozessen		1	1	1
[VK] RVT - Deutsch: Sprechen, Zuhören, Kommunizieren: Literaturdiskussion		1	1	,75
[VK] [PB_PPD2] Grundlagen fachlichen und fachdidaktischen Denkens und Handelns im mathematischen und sachunterrichtlichen Bereich				
[VK] [PB_PPD3] Grundlagen fachlichen und fachdidaktischen Denkens und Handelns im musischen, motorischen und salutogenen Bereich				
[VK] [PB_PPD4] Grundlagen fachlichen und fachdidaktischen Denkens und Handelns im ästhetisch-künstlerischen, technischen und medienpädagogischen Bereich				
2. Semester				
3. Semester				
4. Semester				
5. Semester				
6. Semester				
7. Semester				
8. Semester				
keine Semesterempfehlung				
[VK] [WV] Freie Wahlfächer				
[VK] Wintersport in der Primarstufe			2	2
[VK] Erste Hilfe			1	1
[VK] Rettungsschwimmen			1	1
[VK] Motopädagogik			1	1
[VK] Ethische Grundfragen im interkulturellen Kontext: Ethische Grundpositionen und Modelle von der Antike bis zur Gegenwart			2	1
[VK] Ethische Grundfragen im interkulturellen Kontext: Europäische Grundwerte			1	1
[VK] Ethische Grundfragen im interkulturellen Kontext: Handeln in Langzeitverantwortung			2	1
[VK] Erasmus+			1	,75

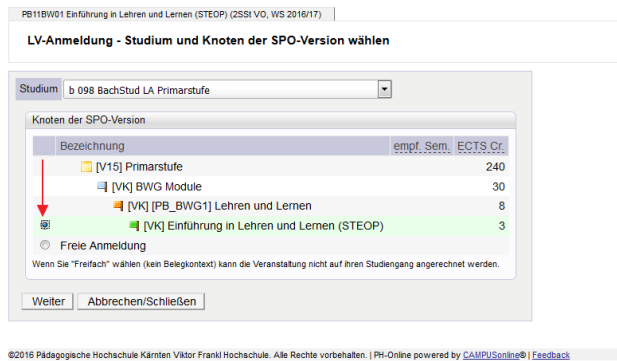
# 1. Anmeldung zu Lehrveranstaltungen über die Studienplansicht

Ist der Anmeldebutton grün hinterlegt, so ist derzeit die Anmeldung zu dieser Lehrveranstaltung möglich.

Klickt man auf den Anmeldebutton, dann öffnet sich das Fenster „LV-Anmeldung – Studium und Knoten der SPO-Version wählen“



Klickt man auf den Anmeldebutton, dann öffnet sich das Fenster „LV-Anmeldung – Studium und Knoten der SPO-Version wählen“



Nun können Sie die jeweilige Gruppe auswählen (in unserem Beispiel gibt es nur die Gruppe PB1) und sich anmelden.

PB11BW01 16W 2SSt VO Einführung in Lehren und Lernen (STEOP) [Hilfe](#) [PHK online](#)

**LV-Anmeldung - Gruppenauswahl zur LV** [Anzeige](#) [Terminliste](#)

**Studium:** b 098 BachStud LA Primarstufe  
**SPO-Kontext:** [VK] Einführung in Lehren und Lernen (STEOP) [Ändern](#)

Gruppe	Studium	An-/Ab-/Ummelden	Grp. Vor.	Pr. Vor.	nur für Studien	Reihungs- verfahren	Teilnehmer				Anmeldung			Abmeldung		Zeit/Ort (1.Termin)			
							Max. TN (LV)	/	Max.TN (Grp.)	/	ist	/	WL	von	/		bis	Web	bis
PB1		<input checked="" type="checkbox"/> Anmelden				<a href="#">Anmeld.</a>	/	90	/	65	/	0	30.08.16,00:15	/	13.10.16,00:00	<input checked="" type="checkbox"/>	13.10.16,00:00	<input checked="" type="checkbox"/>	<b>Fr, 21.10.16</b> 08:00-09:30

©2016 Pädagogische Hochschule Kärnten Viktor Frankl Hochschule. Alle Rechte vorbehalten. | PH-Online powered by [CAMPUSonline](#)® | [Feedback](#)

Klickt man auf das Uhrensymbol, so werden die einzelnen Abhaltungstermine dieser Lehrveranstaltung angezeigt.

Wählen Sie ggf. Ihr Studium aus.

Klicken Sie auf die Schaltfläche „Anmelden“. Es erscheint eine Message-Box mit einer Sicherheitsabfrage. Bestätigen Sie diese Sicherheitsabfrage. Nach erfolgter Anmeldung erscheint eine Message-Box, dass Sie zu dieser Gruppe angemeldet wurden. Ihr aktueller Status ändert sich auf „angemeldet auf Fixplatz“ und im oberen Teil des Fensters erscheinen die Schaltflächen „Ummelden“ und „Abmelden“.

PB11BW01 16W 2SSt VO Einführung in Lehren und Lernen (STEOP) [Hilfe](#) [PHK online](#)

**LV-Anmeldung - LV-Gruppen der LV** [Anzeige](#) [Terminliste](#)  
Aktion [Mail an TeilnehmerInnen](#)

**aktueller Status:**

Gruppe	Status	Status erreicht am	Studium	Knoten (SPO-Version)	Anmerkungen	Aktion
PB1	FIXPLATZ	06.10.2016 14:58	b 098 BachStud LA Primarstufe	[VK] Einführung in Lehren und Lernen (STEOP)		<input checked="" type="button" value="Abmelden"/>

**Eine Ummeldung ist nicht möglich.**

Gruppe	Grp. Vor.	Pr. Vor.	nur für Studien	Reihungs- verfahren	Teilnehmer				Anmeldung			Abmeldung		Zeit/Ort (1.Termin)				
					Max. TN (LV)	/	Max.TN (Grp.)	/	ist	/	WL	von	/		bis	Web	bis	Web
PB1					<a href="#">Anmeld.</a>	/	90	/	66	/	0	30.08.16,00:15	/	13.10.16,00:00	<input checked="" type="checkbox"/>	13.10.16,00:00	<input checked="" type="checkbox"/>	<b>Fr, 21.10.16</b> 08:00-09:30


©2016 Pädagogische Hochschule Kärnten Viktor Frankl Hochschule. Alle Rechte vorbehalten. | PH-Online powered by [CAMPUSonline](#)® | [Feedback](#)

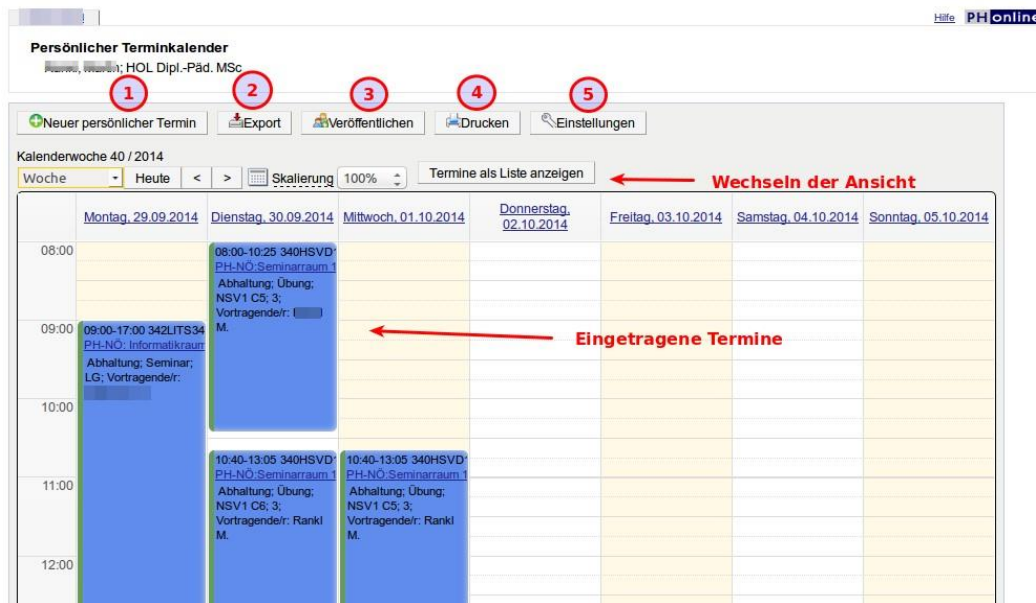
Erscheint bei einer Gruppe eine Schaltfläche mit der Aufschrift „Info“, ist eine Anmeldung derzeit noch nicht möglich.

Nach erfolgter Anmeldung werden die Termine auch in Ihrem Terminkalender angezeigt. Eine Auflistung aller bereits belegten Lehrveranstaltungen finden Sie in der Applikation | [📅 LV-An/Abmeldung](#)

Dort können Sie die Lehrveranstaltungen auch evaluieren und sich zu Prüfungen an- bzw. abmelden.

## 2. Terminkalender – Termine exportieren

PH-Online bietet auch eine Terminkalenderfunktion an. Klicken Sie dazu in der Applikationenliste auf den Link  [Terminkalender](#). In der Grundeinstellung wird der Kalender grafisch und in Wochen gegliedert angezeigt.



- **Neuer persönlicher Termin (1):**  
Sie können zu Ihrem Kalender in PH-Online weitere Termine hinzufügen
- **Export (2):**  
Mit der Exportfunktion können alle Kalendereinträge in verschiedene Dateiformate (xml, csv, iCalendar) exportiert werden. Der Zeitraum ist frei wählbar. Demnach können Sie sich gut einen Überblick über das gesamte Semester verschaffen.
- **Veröffentlichen (3):**  
Manche Kalenderprogramme bieten die Möglichkeit, Kalender zu abonnieren. Mit dieser Funktion kann ein Link zum Kalender und ein Token erzeugt werden. Allerdings kann die Synchronisation bis zu einer Stunde dauern.
- **Drucken (4):**  
Die eingestellte Kalenderansicht wird ausgedruckt.
- **Einstellungen (5):**  
In einem umfangreichen Dialog können Sie das Erscheinungsbild Ihres Kalenders und ihrer Termine festlegen. Einen guten Überblick bietet die Listenansicht und die Einstellung der Defaultsicht (=Standardansicht) auf das Monat.



## **Pädagogische Hochschule Kärnten**

Viktor Frankl Hochschule

Institut für Medienpädagogik und Informationstechnologien (MIT)

Hubertusstraße 1 / Kaufmannngasse 8

A-9020 Klagenfurt, Österreich

Tel. +43 (0)463 508508 530 (Leitung)

oder +43 (0)463 508508 535 (MIT-Büro)